

八戸聖ウルスラ学院中学校

平成31年度 生徒募集要項



(平成30年度入学生)



八戸聖ウルスラ学院中学・高等学校

〒039-1104 青森県八戸市大字田面木字上野平53-2
TEL. 0178-27-2245(代) FAX. 0178-27-2172
ホームページ <http://www.ursula.ac.jp> Eメール mail@ursula.ac.jp

1. 募集定員 第1学年 60名(男女)〔第1回検査 45名、第2回検査 15名〕

2. 出願資格 平成31年3月小学校卒業見込みの者

八戸聖ウルスラ学院中学校の求める生徒像

- ◇本学院の建学の精神・教育理念を通して人格形成をしたいと望む人
- ◇中高一貫教育を通して、大学受験を目指す意志のある人
- ◇体験学習・集団学習を通して共同生活を学びたい人
- ◇国際社会でリーダーシップを発揮できることを志す人
- ◇感性豊かな心を育て、社会に奉仕したい人

3. 検査日等

第1回検査	検査日	平成30年12月8日(土)
	願書受付期間	平成30年11月20日(火)～11月30日(金) 受付時間 9:00～16:00 (土・日・祝日をのぞく) 郵送か窓口へ (郵送出願は締切日必着)
	合格発表	平成30年12月14日(金) 9:00 本校に掲示するとともに本人宛にも通知する
	入学手続	平成30年12月14日(金)から12月21日(金)までに 入学手続要項に従って完了すること。 受付時間 9:00～16:00 (土・日・祝日をのぞく) 入学金 30,000円 教育充実費 80,000円
第2回検査	検査日	平成31年1月26日(土)
	願書受付期間	平成31年1月9日(水)～18日(金) 受付時間 9:00～16:00 (土・日・祝日をのぞく) 郵送か窓口へ (郵送出願は締切日必着)
	合格発表	平成31年2月1日(金) 9:00 本校に掲示するとともに本人宛にも通知する
	入学手続	平成31年2月1日(金)から2月8日(金)までに 入学手続要項に従って完了すること。 受付時間 9:00～16:00 (土・日・祝日をのぞく) 入学金 30,000円 教育充実費 80,000円

※ 転勤等の特別な事情があって上記の検査を受検できない場合は御相談に応じます。

※ 第2回検査を再受検できます。

4. 検査場 本学院

5. 提出書類

(1)入学願書 本校所定の用紙

(2)調査書 本校所定の用紙／出身小学校長が作成したもの(厳封)

※ 志願者の保護者は、上記(1)・(2)の書類に、受検料を添えて出願すること

※ 第2回検査を再受検する場合は、入学願書に受検料を添えて出願すること(調査書不要) また、出願するときには1回目の受検票を持参すること

6. 受検料

5,000円 出願時に現金または郵便為替で納付すること

※ 郵送の場合は郵便為替

7. 検査日程

校時	時間	検査内容	配点
	8:15～8:25	(点呼・諸注意)	
1	8:30～9:15	国語	100点
2	9:25～10:10	算数	100点
3	10:20～11:05	適性検査	
4	9:00～	保護者面接	
	11:15～	児童面接	

- (1)国語、算数、適性検査は、考える力／読む力／話す力／行動する力をみる問題内容。
- (2)国語、算数は、小学校5年生から6年生までの学習を中心とした問題内容。
- (3)面接は保護者面接と児童面接（簡単な英会話を含む）に分かれます。

8. 校納金等一覧

入学時の経費 (入学時のみ)	入 学 金 教 育 充 実 費	30,000円 80,000円
	※入学手続き時に銀行振り込みまたは窓口にて納入	
校 納 金	授 業 料 (月額)	20,000円
	施 設 設 備 費 (月額)	6,000円
	教 材 教 具 費 (月額)	2,000円
	合 計	28,000円
	※年間一括納入の場合 336,000円 (5月納入)	
その他の経費	諸 経 費 (年額)	11,000円(1年次) 6,000円(2・3年次)
	P T A 会 費 (年額)	18,000円
	特別活動後援基金 (年額)	10,000円
	生 徒 会 費 (年額)	10,000円

【個々の生徒負担費用実費概算】

学校指定用品購入費用

(平成30年度の単価)	男 子	女 子
制服一式	51,126円	59,270円
通学カバン	5,500円	5,500円
運動着一式	19,100円	19,100円

※通学靴・サブバッグは黒またはこれに準ずるもの

9. 奨学金制度

- (1)学校法人八戸聖ウルスラ学院奨学制度
 - ①本人がカトリック信者の場合、授業料の50%を免除する。
 - ②本学院（幼稚園・中学校・高等学校）に兄弟姉妹で在学する場合、第2子以降の授業料（高校の場合は、年間授業料から国の就学支援金や県の就学支援費を差し引いた保護者負担分）の50%を免除する。
- (2)聖ウルスラ修道会田面木修道院奨学制度
各学年1名。（返還の義務無し）

10. 学 生 寮

女子のみ入寮可能

※その他

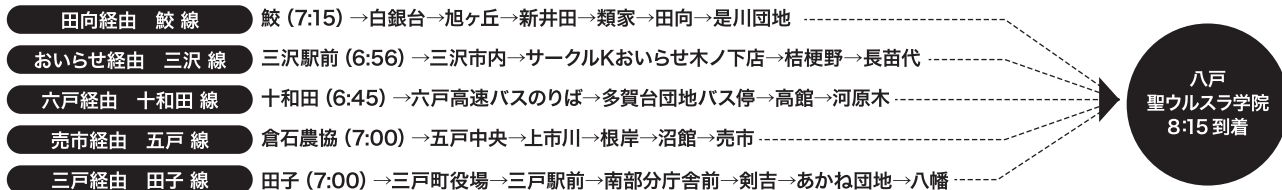
第一学年では、副教材費、学習合宿費、社会科体験学習費、その他各種模擬試験、検定料等は生徒個人にかかる実費負担となります。年間合計概算として100,000円を見積もっています。



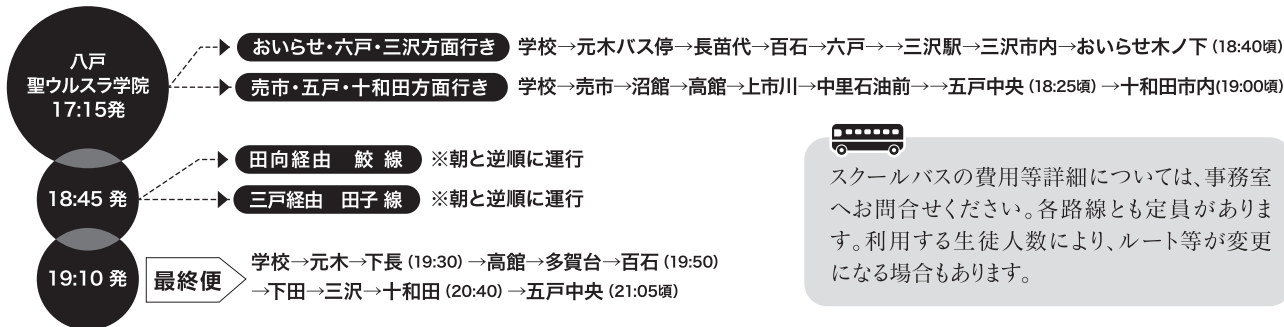
スクールバス

通学に便利なウルスラ中学校

朝の運行 (各路線より学校着)



帰りの運行 (学校発)



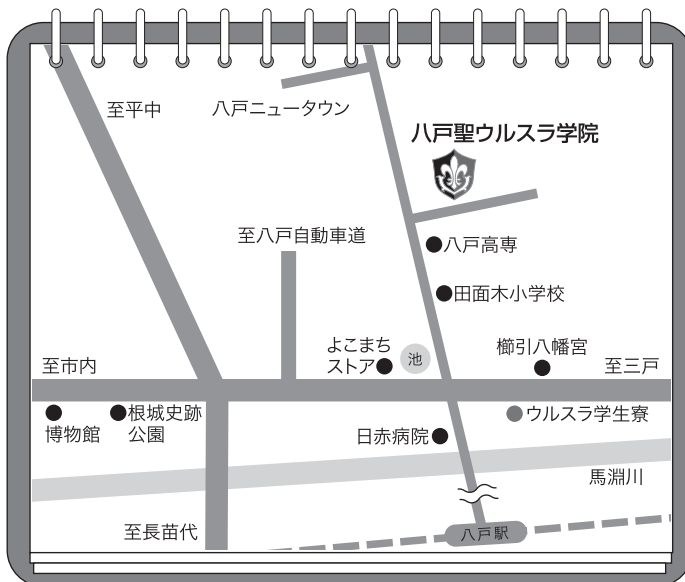
スクールバスの費用等詳細については、事務室へお問合せください。各路線とも定員があります。利用する生徒人数により、ルート等が変更になる場合もあります。



公共交通機関

バス停留所「聖ウルスラ学院」は、学校玄関のすぐそばにあります。

- ◆JR八戸線、青い森鉄道、いわて銀河鉄道、新幹線をご利用の場合
『八戸駅』下車。バスのりば④番より、【南部バス】八戸ニュータウン及び聖ウルスラ学院線にて『聖ウルスラ学院』または『高専前』下車。
- ◆八戸市営バス・南部バスをご利用の場合
『聖ウルスラ学院』または『高専前』を経由するバスにご乗車ください。バス停留所は学校敷地内にご座います。(一部『高専前』で乗降となる路線もあり)
詳しくは各バス会社へお問い合わせください。



聖アンジェラ・メリチ
聖ウルスラ修道会創立者